



PARTNERSTWO STRATEGICZNE POZWALAJĄCE NAM POSZERZYĆ NASZĄ OFERTĘ PRODUKTÓW DLA AUTOMATYKI PRZEMYSŁOWEJ

W wyniku procesu starannej selekcji, opartego na wizji i wartościach korporacyjnych, firma ETA sfinalizowała umowę partnerską z jedną z najbardziej znanych europejskich firm zajmujących się projektowaniem, produkcją i dostawą systemów zawieszonych ramienia: obie firmy podzielają takie wartości jak innowacyjność, jakość, elastyczność produktów i usług.

Dzięki tym 3 gamom systemów zawieszonych i obudów ETR, odpowiednich do różnych zastosowań, ETA poszerza swoją ofertę rozwiązań dla automatyki przemysłowej.

Konstrukcję systemu ramienia dobiera się na podstawie wielkości maszyny, wymiarów obudowy i wagi obudowy, liczby elementów łączących (używanych jako kilka różnych komponentów) i długości profili.

ETA oferuje różne rozwiązania dla różnych nośności:

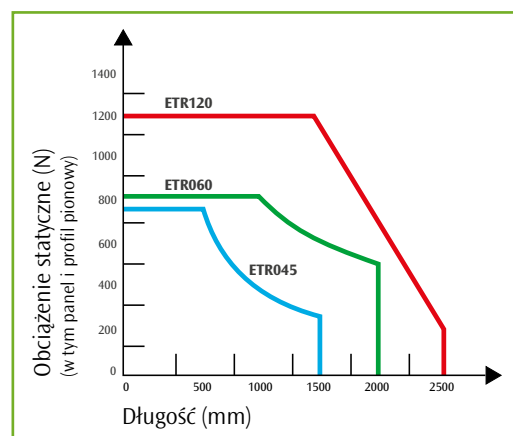
ETR045 (nośność 400N)

ETR060 (nośność 800N)

ETR120 (nośność 1200N)

(Nośność jest określona dla profilu o długości 1 metra wraz z obudową).

SCHEMAT OBCIĄŻEŃ DLA RÓŻNYCH SYSTEMÓW PROFILI ETA

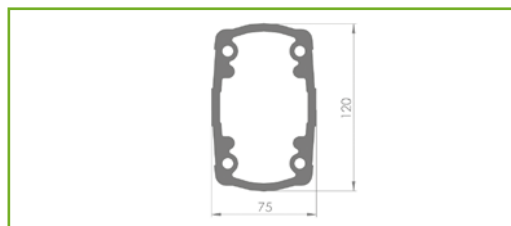


System
zawieszonych
ramienia

	KOD	ELEMENT	OBROTOWY	STAŁY	DŁUGOŚĆ (mm)	WAGA (g)	NR KOLORU RAL	OPAKOW.
	ETR120025	120 Profil wsporczy - 250 mm			250	1.950	7035	1
	ETR120050	120 Profil wsporczy - 500 mm			500	3.900	7035	1
	ETR120075	120 Profil wsporczy - 750 mm			750	5.850	7035	1
	ETR120100	120 Profil wsporczy - 1000 mm			1000	7.800	7035	1
	ETR120125	120 Profil wsporczy - 1250 mm			1250	9.750	7035	1
	ETR120150	120 Profil wsporczy - 1500 mm			1500	11.700	7035	1
	ETR120175	120 Profil wsporczy - 1750 mm			1750	13.650	7035	1
	ETR120200	120 Profil wsporczy - 2000 mm			2000	15.600	7035	1
	ETR120310	Ø 130 mm 310° obrotowe złącze do paneli	●			1.300	7035	1
	ETR120320	Ø 130 mm 310° obrotowe złącze do paneli pod kątem 90°	●			2.400	7035 5020	1
	ETR120330	Element kątowy 90°		●		1.650	7035 5020	1
	ETR120340	315° (± 150°) obrotowy zawias pośredni	●			5.630	7035 5020	1
	ETR120350	315° (± 150°) obrotowe górne złącze pod kątem 90°	●			5.880	7035 5020	1
	ETR120360	315° (± 150°) obrotowy górny wyjście pionowe	●			4.755	7035 5020	1
	ETR120370	315° (± 150°) obrotowy zawias naścienny. Wyjście poziome	●			6.600	7035 5020	1
	ETR120380	315° (± 150°) obrotowy zawias naścienny. Wyjście pionowe	●			5.765	7035 5020	1
	ETR120390	Wspornik montażowy do ściany/gniazdzka		●		816	7035 5020	1
	ETR120400	Reduktor do ramienia zawieszzonego 120/060		●		500	7035	1
	ETR120430	Ośłona lampki ostrzegawczej		●		284	5020	1

**PROFIL ZAWIESZ. RAMIENIA ETR120025**

Długość: 250 mm.
 Waga: 1950 g
 Kolor: RAL 7035
 Opakowanie: 1
 Rozmiar opakowania: 80 x 130 x 260 mm.
 Długość profilu zawieszzonego ramienia:
 250 - 500 - 750 - 1000 - 1250 - 1500 - 1750 - 2000 mm.

**OBROTOWE ZŁĄCZE DO PANELI ETR120310**

Waga: 1300 g
 Kolor: RAL 7035
 Opakowanie: 1
 Rozmiar opakowania: 150 x 65 x 135 mm.
 Średnica: Ø 130 mm.
 Obrót: 310°

**OBROTOWE ZŁĄCZE DO PANELI POD KĄTEM 90° ETR120320**


Waga: 2400 g
 Kolor: RAL 7035 / 5020
 Opakowanie: 1
 Rozmiar opakowania: 215 x 145 x 170 mm.
 Średnica: Ø 130 mm.
 Obrót: 310°

**ELEMENT KĄTOWY 90° ETR120330**

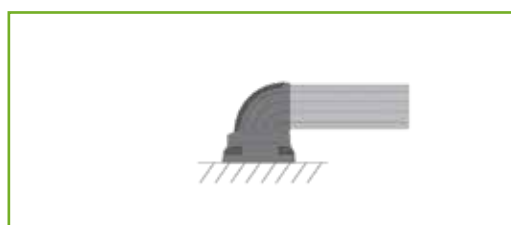
Waga: 1650 g
 Kolor: RAL 7035 / 5020
 Opakowanie: 1
 Rozmiar opakowania: 165 x 100 x 160 mm.
 Obrót: Stały

**OBROTOWY ZAWIAS POŚREDNI ETR120340**

Waga: 5630 g
 Kolor: RAL 7035 / 5020
 Opakowanie: 1
 Rozmiar opakowania: 355 x 175 x 175 mm.
 Obrót: 315°

**OBROTOWE GÓRNE ZŁĄCZE POD KĄTEM 90° ETR120350**

Waga: 5880 g
 Kolor: RAL 7035 / 5020
 Opakowanie: 1
 Rozmiar opakowania: 210 x 240 x 205 mm.
 Obrót: 315°

**OBROTOWY GÓRNY WYJŚCIE PIONOWE ETR120360**

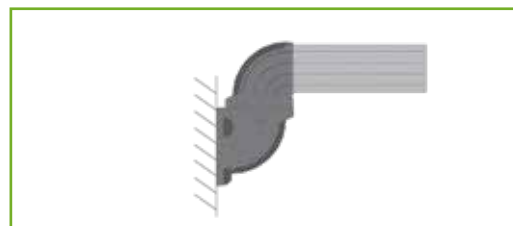
Waga: 4755 g
 Kolor: RAL 7035 / 5020
 Opakowanie: 1
 Rozmiar opakowania: 220 x 120 x 210 mm.
 Obrót: 315°






OBROTOWY ZAWIAS NAŚCIENNY. WYJŚCIE POZIOME ETR120370

Waga: 6600 g
Kolor: RAL 7035 / 5020
Opakowanie: 1
Rozmiar opakowania: 380 x 200 x 210 mm.
Obrót: 315°



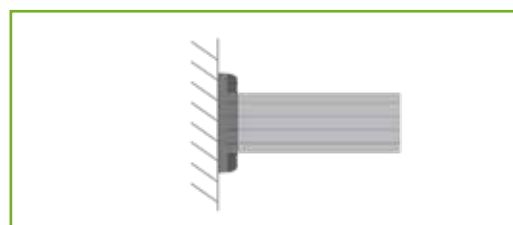
OBROTOWY ZAWIAS NAŚCIENNY. WYJŚCIE PIONOWE

Waga: 5765 g
Kolor: RAL 7035 / 5020
Opakowanie: 1
Rozmiar opakowania: 280 x 200 x 205 mm.
Obrót: 315°



WSPORNIK MONTAŻOWY DO ŚCIANY/GNIAZDKA ETR120390

Waga: 816 g
Kolor: RAL 7035 / 5020
Opakowanie: 1
Rozmiar opakowania: 220 x 50 x 105 mm.
Obrót: Stały



REDUKTOR DO RAMIENIA ZAWIESZONEGO 120/060 ETR120400

Waga: 500 g
Kolor: RAL 7035
Opakowanie: 1
Rozmiar opakowania: 135 x 70 x 90 mm.
Obrót: Stały



OSŁONA LAMPKI OSTRZEGAWCZEJ ETR120430

Waga: 284 g
Kolor: RAL 5020
Opakowanie: 1
Rozmiar opakowania: 205 x 50 x 95 mm.
Obrót: Stały

